SİVİL HAVACILIK GENEL MÜDÜRLÜĞÜ

Ödeme İşlemleri Akış Diyagram

Başla

ctm.shgm.gov.tr
e-Devlet linki ile sisteme giriş yapınız

Başvuru Yönetimi
Ödeme İşlemleri

+EKLE

YENİ KAYIT
Kişi Türü :
Başvuru Nedeni :
Hizmet Adı/Kodu :
İşlem Türü
Hizmet :
Açık Rıza Metnini Görüntüle:
Okudum ve Onaylıyrum
KAYDET-GÖNDER

İşlemler
Ödeme İşlemleri

Online Öde
Kart Sahibi:
Kart Numarası:
Geçerlilik Tarih (MMYY):
Güvenlik Numarası (CVV):
Ödeme Tamamla

Bitir

KDM ERP
KDM-ERP Sistemine e-Devlet seçeneği ile giriş yapınız.

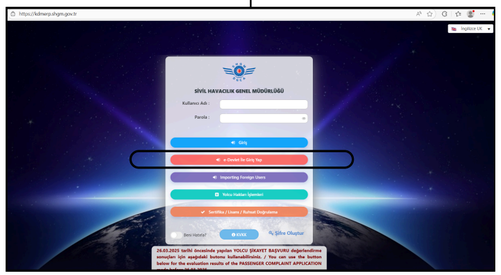

KDM ERP
"Başvuru Yönetimi" menüsü altında yer alan "Ödeme İşlemleri" butonuna tıklayınız.

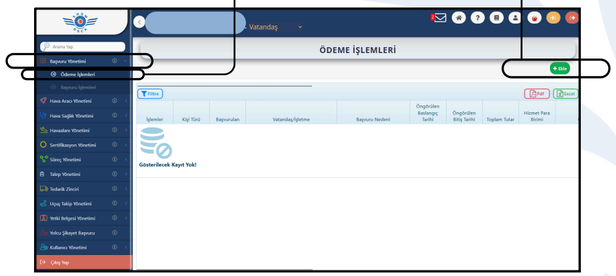

KDM ERP
Açılan sayfanın sağ tarafında bulunan "Ekle" butonuna tıklayınız.

KDM ERP
- Açılan pencerede (popup) yer alan alanları, ekranda getirilen verilerden uygun olanları seçerek ve Hizmet Tarifesindeki doğru kod ile türü seçerek doldurunuz.
- Ödeme miktarını belirlemek için "Miktar (Alan)" kutucuğunu kullanınız ve gerekli tutarı seçiniz.
- İşlemleri tamamlamak için "Kaydet-Gönder" butonuna tıklayınız.

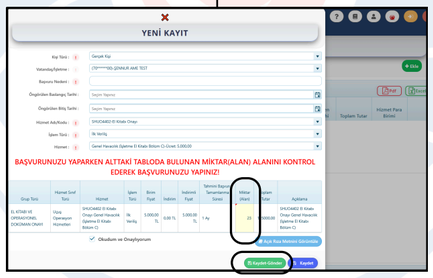

KDM ERP
Sayfada kayıt oluşturulduktan sonra "İşlemler" sekmesine tıklayınız ve ardından "Ödeme İşlemleri" seçeneğini seçiniz.

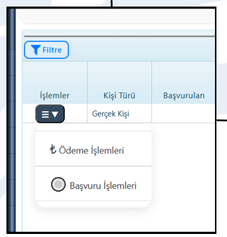

KDM ERP
Açılan pencerede (popup) yer alan "Online Ödeme" seçeneğine tıklayınız.

KDM ERP
Kredi veya banka kartınız üzerindeki gerekli bilgileri sisteme girerek ödemenizi tamamlayınız.